

Bio-Well 



Bio-Well<sup>®</sup>

**Bio-Cor 10 Manuale Dispositivo**

**Ver. 04-2021**



Bio-Well Company  
[www.bio-well.com](http://www.bio-well.com)





# Bio-Cor 10 Manuale Dispositivo

Aprile 2021

## CONTENUTI

Purpose.....	3
Standard Package Contents.....	3
Important Safety Information.....	3
Technical Specifications.....	4
Device Functions and Features.....	5
Using The Controls.....	7
About EHF Influence.....	8
Standard Protocol for Bio-Well Users:.....	10
Contacts.....	12
Manufacturer Warranty.....	12
Product Life Cycle.....	12



## SCOPO

Bio-Cor 10 è un dispositivo di energia e informazione progettato per consentire la riduzione dello stress e il bilanciamento dell'energia sottile dell'utente, nonché per strutturare i liquidi, cioè l'acqua. Riproduce qualsiasi file musicale, compresi i file musicali dei Chakra appositamente preparati ed esportati dal software Bio-Well, ed emette campi elettromagnetici (40-43 GHz, lunghezza d'onda 6,97-7,5 mm) ad altissima frequenza (EHF) e a bassissima intensità ( $0,0001 \div 0,6 \mu\text{W}/\text{cm}^2$ ) con l'uso dello speciale emettitore "Bio-Cor". Può essere utilizzato per il mantenimento del benessere e lo sviluppo di uno stile di vita migliore.

## CONTENUTO DELLA CONFEZIONE STANDARD

Il set del dispositivo di energia e informazione "Bio-Cor 10" comprende i seguenti componenti:

Nº	Nome	Pcs.
1	Riproduttore-audio "Bio-Cor 10"	1
2	Cuffie	1
3	Emettitore EHF "Bio-Cor"	1
4	Cavo: audio-jack 3.5mm a micro-USB	1
5	Supporto in plastica	1
6	Cavo USB tipo A-C per la ricarica	1
7	Custodia protettiva	1



## INFORMAZIONI IMPORTANTI SULLA SICUREZZA



### Attenzione!

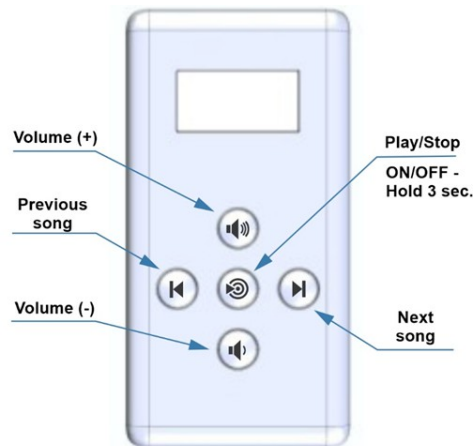
- ! Non usare il dispositivo in ambienti troppo caldi, freddi, polverosi o umidi.
- ! Non sottoporre il dispositivo alla luce diretta del sole.
- ! Condizioni operative del dispositivo: temperatura dell'aria ambiente da  $-5^{\circ}\text{C}$  a  $+40^{\circ}\text{C}$ ; umidità relativa dell'aria 5%-70%.

- ! Non smontare il dispositivo.
- ! Non sottoporre l'unità a forti urti o vibrazioni (per esempio, far cadere l'unità sul pavimento). Evitare una forte pressione sullo schermo, altrimenti potrebbe rompersi e l'immagine scomparirebbe.
- ! Non immergere il dispositivo in acqua.
- ! Non usare benzina, diluenti o solventi simili per pulire il dispositivo.
- ! Non tentare di eseguire alcuna riparazione del dispositivo.
- ! Non installare parti sostitutive o eseguire modifiche non autorizzate al dispositivo. Utilizzare solo gli accessori approvati per questo dispositivo.
- ! Se si verifica un difetto, contattare il servizio clienti Bio-Well per restituire il dispositivo a un centro di assistenza autorizzato Bio-Well o a un rivenditore Bio-Well per l'assistenza e la riparazione per garantire il mantenimento delle caratteristiche di sicurezza.

## CARATTERISTICHE TECNICHE

- ! Supporto del formato audio: MP3, WMA, WAV.
- ! Uscita audio: 32 Oms, 3.5mm cuffie stereo.
- ! Uscita delle prese di espansione: 3.3V, impulso 20 ms, secondo il file musicale in riproduzione.
- ! Tipo di display: 0,96" monocromatico OLED.
- ! Interfaccia del PC: USB 2.0.
- ! Memoria interna: 8 Gb.
- ! Supporto plug and play: Windows 7/8/10 o più recente, MacOS.
- ! Alimentazione: Batteria ricaricabile a ioni di litio, ricarica USB.
- ! Capacità della batteria: 500 mAh, 3.7V.
- ! Interfaccia di ricarica: USB type C, 5V.
- ! Corrente massima di carica: 300 mA.
- ! Temperatura di esercizio: -5°C - +40°C.
- ! Dimensioni dell'unità: 89 mm x 45 mm x 20 mm. Peso: 50 gr.

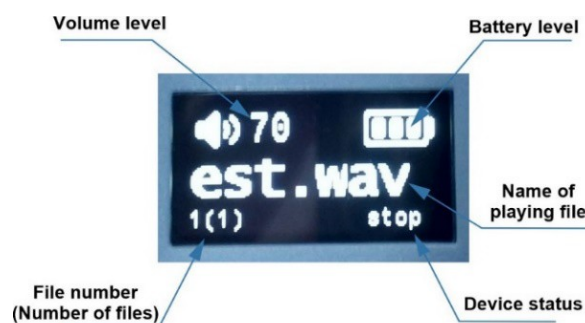
## FUNZIONI E CARATTERISTICHE DEL DISPOSITIVO



*Fig. 1. Pulsanti del lettore audio Bio-Cor 10.*

Usando i pulsanti sopra menzionati, l'utente può accendere o spegnere il dispositivo e controllare la riproduzione dei file musicali salvati sull'audio-player Bio-Cor 10 aumentando o abbassando il volume del suono, navigando tra i file musicali memorizzati e avviando o interrompendo la riproduzione.

Il lettore audio ha uno schermo (fig. 2) che mostra il livello corrente del volume del suono, il livello di carica della batteria, il nome del file musicale in riproduzione, il numero del file musicale (sul numero totale dei file) e lo stato del dispositivo.



*Fig. 2. Display del lettore audio Bio-Cor 10.*

## Funzioni delle porte di connessione

! Per ascoltare la musica, inserire le cuffie nel lettore (presa verde).

! Per scaricare i file musicali dal computer, collegare il lettore al computer con il cavo USB tipo A-C. "Bio-Cor 10" sarà riconosciuto come una flash-drive USB con 8GB di capacità di memoria.

! Per caricare la batteria del lettore, collegare il cavo USB a un caricatore USB 5V o alla porta USB del computer.

! Per utilizzare l'emettitore EHF Bio-Cor: collegarlo alla porta di estensione delle cuffie o collegare il cavo con la presa **rosa** da 3,5 mm al lettore (presa di espansione **rosa** o **blu** sul lettore) e l'emettitore EHF alla presa micro-USB.



! Le prese rosa e blu funzionano allo stesso modo. Se l'utente acquista un secondo emettitore Bio-Cor - entrambi possono essere collegati contemporaneamente.

Nota! Se collegate le cuffie alle prese di espansione **rosa** o **blu** in modo errato, non sentirete la musica. Sentirete invece dei suoni crepitanti.





## USO DEI CONTROLLI

### Power ON/OFF:

- ! Per accendere il lettore premere e tenere premuto il tasto  per tre (3) secondi. Il display si accenderà.
- ! Per accendere il lettore premere e tenere premuto il  tasto per tre (3) secondi. L'indicatore LED lampeggerà in blu (2) volte e il lettore si spegnerà.

Per **SELEZIONARE** il file da riprodurre, utilizzare i pulsanti:

- ! Per il file successivo = **NEXT** 
- ! Per il file precedente = **PREVIOUS** 
- ! Per riprodurre (PLAY) o fermare (STOP) la riproduzione di un file, premere il pulsante.

### Caricare file musicali nel lettore


- ! Collegare il lettore al computer con il cavo USB. Il display mostrerà "Connect".
- ! Il lettore sarà definito dal sistema operativo del computer come unità USB esterna "Bio-Cor".
- ! Usa il File Manager standard per scrivere i tuoi file sul lettore o per cancellare i file non necessari dal lettore. Il lettore funziona con i formati di file MP3, WMA, WAV.



*NOTA: Bio-Cor 10 non può riprodurre file musicali mentre è collegato tramite il cavo al computer.*

### Caricare la batteria

- ! Collegare il lettore a un caricabatterie USB 5V/porta di ricarica USB standard (non fornito con il set) o alla porta USB del computer.
- ! Il display mostrerà il livello di carica attuale della batteria.
- ! Quando la carica è completa (livello 100%), scollegare il lettore dal caricatore.



## INFORMAZIONI SULL'INFLUSSO EHF (FREQUENZE ESTREMAMENTE ALTE)

Il dispositivo di energia e informazione Bio-Cor 10 genera un campo elettromagnetico ad Altissima Frequenza (EHF) nella gamma di lunghezza d'onda millimetrica, e una frequenza in gigahertz con un'intensità molto bassa ( $0,0001 \div 0,6 \mu\text{W}/\text{cm}^2$ ). Questi campi elettromagnetici EHF possono essere utilizzati per l'armonizzazione generale, il bilanciamento e la riduzione dello stress.

Gli utenti possono applicare l'emettitore EHF alla fronte collegandolo alla speciale porta di estensione sulle cuffie per sperimentare l'effetto generale in tutto il corpo. Usando la prolunga speciale, gli utenti possono collegare l'emettitore EHF "Bio-Cor" direttamente al lettore audio e applicare l'emettitore a qualsiasi luogo o punto di agopuntura del corpo.

Inoltre, gli utenti possono strutturare i liquidi, cioè l'acqua, inserendo l'emettitore EHF nello speciale supporto di plastica nera (fornito con il set).



*Fig. 3. Collegamento dell'emettitore EHF al disco di plastica (sinistra).*

*Energizzazione dell'acqua con l'emettitore EHF (destra).*

***Una volta che l'emettitore EHF è inserito nel disco di plastica - capovolgete il disco in modo che l'emettitore sia rivolto verso il basso. Se si tiene l'emettitore rivolto verso l'alto - c'è il rischio di versare del liquido sulla connessione micro-USB, che causerà danni al Bio-Cor.***



## PROTOCOLLO STANDARD PER UTENTI BIO-WELL:

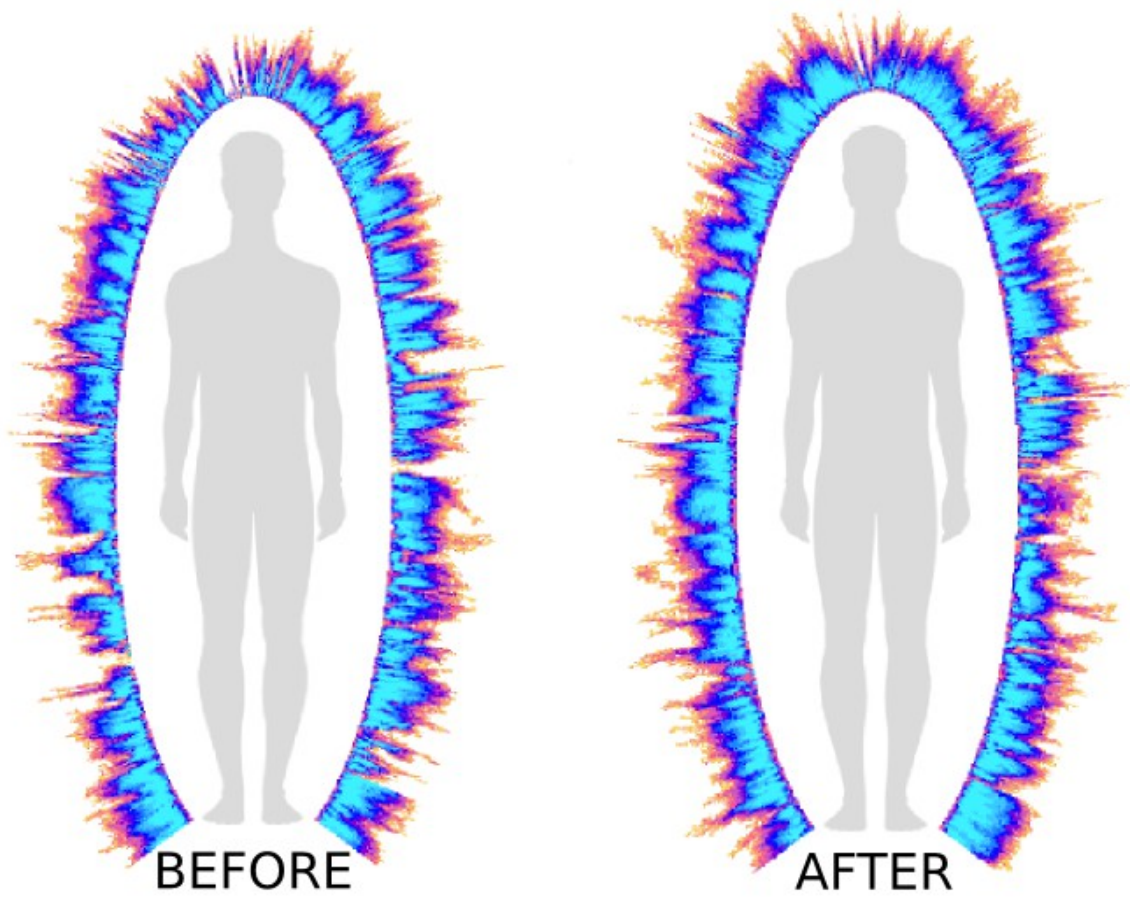
1. Fare diverse (minimo 2) scansioni complete della persona.
2. Selezionare la scansione in cui i Chakra rappresentano lo stato medio della persona.
3. Generare il file audio ("Chakra music") cliccando il pulsante corrispondente nel software Bio-Well.
4. Rinominare il file WAV, se necessario, e copiare il file nel lettore audio Bio-Cor. (vedi sopra "Caricare i file musicali nel lettore")
5. Collegare le cuffie al lettore Bio-Cor.
6. Collegare l'emettitore EHF alle cuffie.
7. Mettere le cuffie sulla testa della persona misurata e appoggiare l'emettitore EHF alla fronte.
8. Accendere il lettore Bio-Cor.
9. Seleziona il file "Chakra music" sul lettore Bio-Cor.
10. Premere il pulsante PLAY sul lettore Bio-Cor.
11. La persona può ascoltare il file tutte le volte che è necessario.

Bio-Cor 10 può riprodurre qualsiasi file musicale, ma gli effetti di armonizzazione, bilanciamento e riduzione dello stress possono essere ottenuti solo ascoltando la "musica dei Chakra" generata nel software Bio-Well. L'emettitore EHF funziona comunque durante la riproduzione della musica.

Gli effetti dell'utilizzo di altri file musicali con il Bio-Cor possono essere imprevedibili.

Per visualizzare e quantificare l'effetto dell'influenza del Bio-Cor, condurre scansioni Bio-Well prima e dopo le sessioni Bio-Cor.

*Disclaimer: Bio-Cor non è un dispositivo medico e non va inteso come trattamento per qualsiasi condizione.*



*Fig. 4. Esempio di influenza di Bio-Cor 10 sullo stato energetico prima e dopo.*

## CONTATTI

### **Casa di produzione:**

BIO-WELL-EU OÜ

Indirizzo: 21008, Paul Kerese street, Narva, Estonia.

Email: [eu@bio-well.com](mailto:eu@bio-well.com) /\_Phone: +372 59196272

Website: [www.bio-well.com](http://www.bio-well.com) /\_Telegram channel: @biowellworldwide

### **Stabilimento di produzione:**

ORIENT HERO INTERNATIONAL LIMITED

Address: r 1702, 17/F, One Peking, 1 Peking Road, Tsimshatsui, KLN, Hong-Kong.

## GARANZIA DEL PRODUTTORE

Il produttore garantisce che il dispositivo è conforme ai requisiti delle presenti specifiche tecniche se vengono osservate le norme di funzionamento, conservazione e trasporto.

Il periodo di garanzia per il dispositivo è fissato a ventiquattro (24) mesi dalla data in cui il consumatore riceve il dispositivo, se vengono rispettate le norme di funzionamento, conservazione e trasporto.

Durante il periodo di garanzia il produttore, a sua discrezione, riparerà il dispositivo o sostituirà le sue parti gratuitamente.

## CICLO DI VITA DEL PRODOTTO

La durata di vita del dispositivo - 5 anni dall'inizio dell'uso.

## CORRETTO SMALTIMENTO DEL DISPOSITIVO

(Rifiuti di apparecchiature elettriche ed elettroniche)

In conformità con i requisiti della direttiva 2012/19/EU-WEEE questo simbolo sul prodotto o nella descrizione indica che il prodotto non è soggetto ad essere smaltito insieme ad altri rifiuti domestici a fine vita.





Per prevenire possibili danni all'ambiente o alla salute umana derivanti dallo smaltimento incontrollato dei rifiuti, si prega di separare questo prodotto da altri tipi di rifiuti e di smaltirlo correttamente per un riutilizzo sostenibile delle risorse materiali. Per lo smaltimento del dispositivo, si prega di individuare i punti di raccolta speciali nella vostra regione o le autorità locali, per ottenere informazioni su dove e come restituire lo strumento per il riciclaggio sicuro per l'ambiente.

È possibile restituire il dispositivo per lo smaltimento al più vicino centro di assistenza ufficiale Bio-Well o al venditore dei dispositivi Bio-Cor.

Questo prodotto non contiene sostanze nocive.

